



VICEPRESIDENCIA PRIMERA  
DEL GOBIERNO

MINISTERIO  
DE ASUNTOS ECONÓMICOS  
Y TRANSFORMACIÓN DIGITAL

SECRETARÍA DE ESTADO DE  
TELECOMUNICACIONES E INFRAESTRUCTURAS  
DIGITALES

DIRECCIÓN GENERAL DE  
TELECOMUNICACIONES Y ORDENACIÓN DE LOS  
SERVICIOS DE COMUNICACIÓN AUDIOVISUAL

SUBDIRECCIÓN GENERAL DE PLANIFICACION Y  
GESTIÓN DEL ESPECTRO RADIOELECTRICO

## GUÍA PARA EL ACCESO A LA EXTRANET DEL PROGRAMA ÚNICO-5G REDES (Convocatoria –2022)



Fecha:07/07/2022

Versión: 1.00



## Índice.

1. Introducción .....	3
2. Acceso al Área Privada de la convocatoria. ....	4
Proceso de registro en el área privada.....	4



## 1. Introducción

Estas instrucciones se refieren exclusivamente para acceder a la Extranet del portal de Ayudas de la convocatoria 2022 para la provisión del conjunto de la infraestructura pasiva necesaria para la provisión de servicios de comunicaciones móviles en zonas donde no existe cobertura móvil 4G con servicio mínimo de 10 Mbps

La ruta de acceso es:

<https://minece.sharepoint.com/sites/UNICO5G-Redes2022>

Más información la evaluación de los proyectos se encuentran en el Portal de Ayudas del Ministerio de Asuntos Económicos y Transformación Digital, disponible en:

<https://portalayudas.mineco.gob.es/Unico5g/Paginas/Index.aspx>



## 2. Acceso al Área Privada de la convocatoria.

Para acceder al área privada de la convocatoria recibirá una invitación en el buzón de correo electrónico indicado en la solicitud a tal efecto.

La imagen muestra una interfaz de usuario de Microsoft Teams. En la parte superior, se indica 'UNICO 5G-Redes Infraestructuras Pasivas 2022-Teams' y 'Grupo privado' con 4 miembros. El título principal del espacio es 'Espacio de intercambio de ficheros de UNICO-5G Redes (Pasivas)'. El contenido principal incluye un texto explicativo sobre el espacio de intercambio de información privado correspondiente a la Convocatoria de 2022 del programa UNICO-5G Redes, y una sección de 'Zonas elegibles' que menciona zonas con construcciones y tramos de carretera. A la derecha, se muestran los logos de la Unión Europea (financiado por NextGeneration-EU) y el Plan de Recuperación, Transformación y Resiliencia.

En esta área privada cada participante tiene una carpeta desde donde poder descargarse la información correspondiente a las infraestructuras pasivas susceptibles de ser reutilizadas en los proyectos por zona de concurrencia.

## Proceso de registro en el área privada

Los usuarios indicados en el formulario de solicitud recibirán la invitación para acceder al área privada del portal de ayudas. Por favor, revise si el mensaje ha llegado a la carpeta de spam.

Para proceder al registro, el usuario pulsará sobre el enlace facilitado en el correo electrónico.

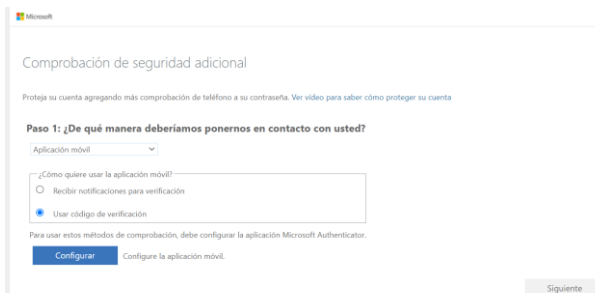
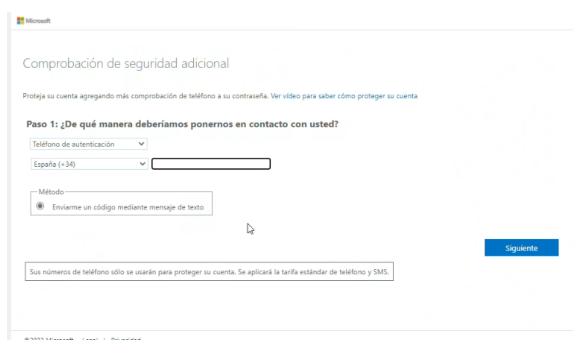
La imagen muestra un correo electrónico de Office 365. El encabezado dice 'Office 365'. El cuerpo del correo comienza con 'Hola:' y 'acceso a la carpeta comun del espacio restringido'. El texto principal es 'Ir a UNICO 5G-Redes Infraestructuras Pasivas 2022-Teams'. En la parte inferior, hay un pie de página con el texto: 'Este mensaje se envió desde una dirección de correo electrónico no supervisada. No responda a este mensaje. Privacidad Microsoft Office One Microsoft Way Redmond, WA' y el logo de Microsoft.



En el primer acceso les pedirá desde un wizard el sistema de autenticación en dos pasos que desea configurar: móvil o aplicación Microsoft Authenticator que se debe instalar en el móvil.



Se ofrecen dos alternativas: (1) facilitando un número de teléfono móvil o (2) a través de la aplicación Microsoft Authenticator.



Si elige la segunda opción deberá configurar la app, agregando una cuenta y leyendo el QR que se muestra en la pantalla como sigue:

#### Configurar aplicación móvil

Complete los pasos siguientes para configurar su aplicación móvil.

1. Instale la aplicación Microsoft Authenticator para Windows Phone, Android o iOS.
2. En la aplicación, agregue una cuenta y seleccione "Cuenta profesional o educativa".
3. Examine la imagen siguiente.



Configurar la aplicación sin notificaciones

Si no puede examinar la imagen, especifique la información siguiente en la aplicación.

Código: 547 483 148

Dirección URL: <https://mobileappcommunicator.auth.microsoft.com/activate/336158601/WEU>

Si la aplicación muestra un código de seis dígitos, elija "Siguiente".

Siguiente cancelar



**ATENCIÓN:** si el usuario que se proporcione no está vinculada a algún dominio Office365 de Microsoft, pedirá que se asocie el correo a una cuenta de Microsoft. Para ello siga las instrucciones, desde la opción de cuenta organizativa.

SharePoint Online

Para aceptar la invitación, inicie sesión con una cuenta de Microsoft o una cuenta que le haya asignado su organización. Si inicia sesión, permitirá que minece.sharepoint.com use su perfil básico (nombre y dirección de correo electrónico) conforme a su declaración de privacidad. minece.sharepoint.com no ha proporcionado vínculos a sus términos para que usted pueda revisarlos. Puede quitar estos permisos en myapps.microsoft.com.

Cuenta de Microsoft  
Inicie sesión con la cuenta que usa para OneDrive, Xbox LIVE, Outlook.com u otros servicios de Microsoft.

Cuenta organizativa  
Inicie sesión con la cuenta que le hayan facilitado en el trabajo o en el ámbito escolar para Office 365 u otros servicios de Microsoft.

¿No tiene ninguna cuenta? Cree una cuenta de Microsoft. Es fácil y rápido.

[Legal](#) | [Privacidad](#)

Le pedirá crear la cuenta en Microsoft:

Microsoft


### Crear cuenta

Parece que el usuario no tiene una cuenta con nosotros. Crearemos una con [redacted]@[redacted].com.

[Siguiente](#)

Introduzca el código enviado a su buzón original y habrá creado una cuenta asociada a Microsoft.



 Microsoft

← [dirección de correo electrónico]@[dominio].com

### Comprobar el correo electrónico

Es necesario escribir el código enviado a [dirección de correo electrónico]@[dominio].com. Si no se recibe el correo electrónico, es posible que haya llegado a la carpeta de correo electrónico. Otra opción es [volver a intentarlo](#).

Escribe el código

Me gustaría obtener información, sugerencias y ofertas de los productos y servicios de Microsoft.

Al elegir la opción **Siguiente**, aceptas el [Contrato de servicios de Microsoft](#) y la [Declaración de privacidad y cookies](#).

**Siguiente**

Si precisa de más ayuda para asociar una cuenta a Microsoft 365 siga este vídeo ([Acceso de Usuarios Invitados con cuenta de GMail a Teams - YouTube](#))